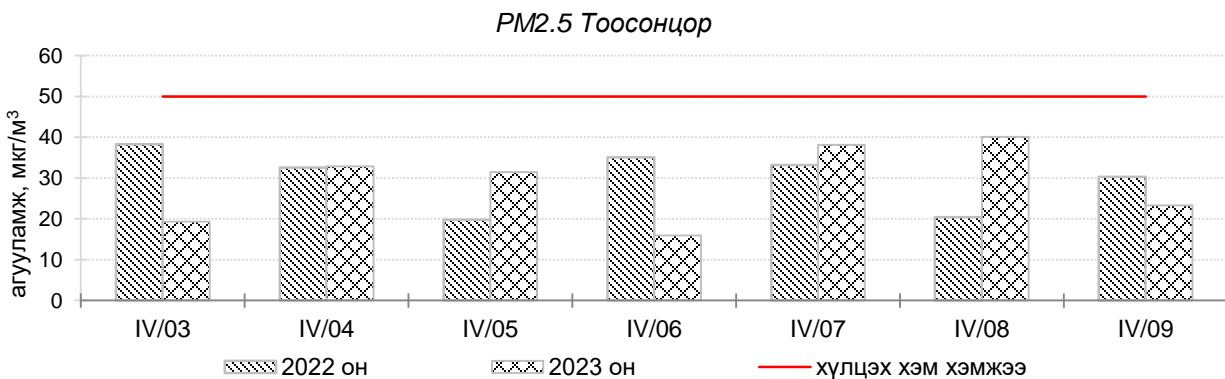
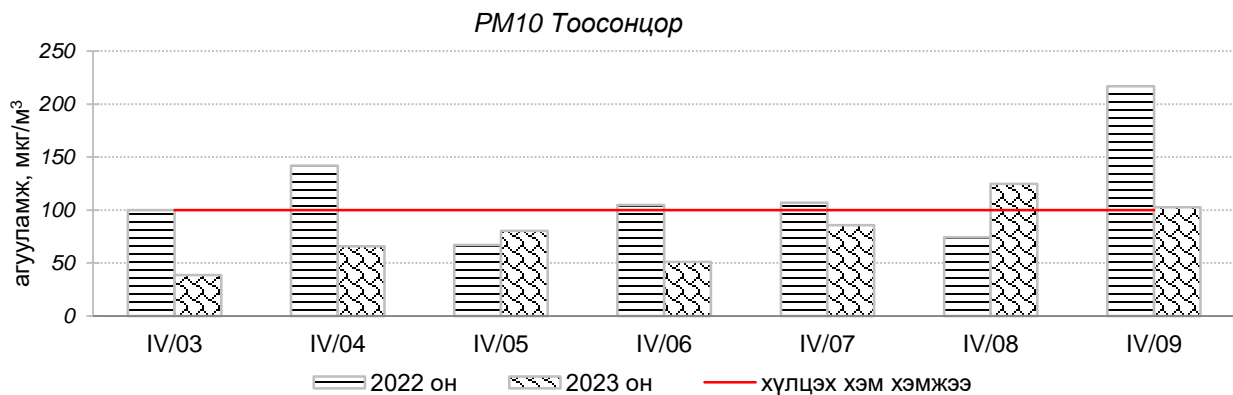
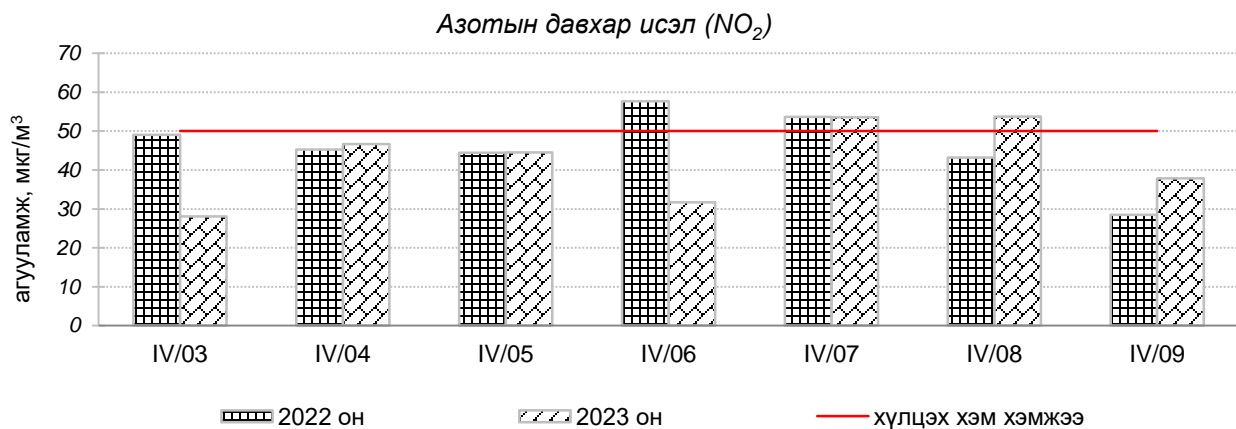
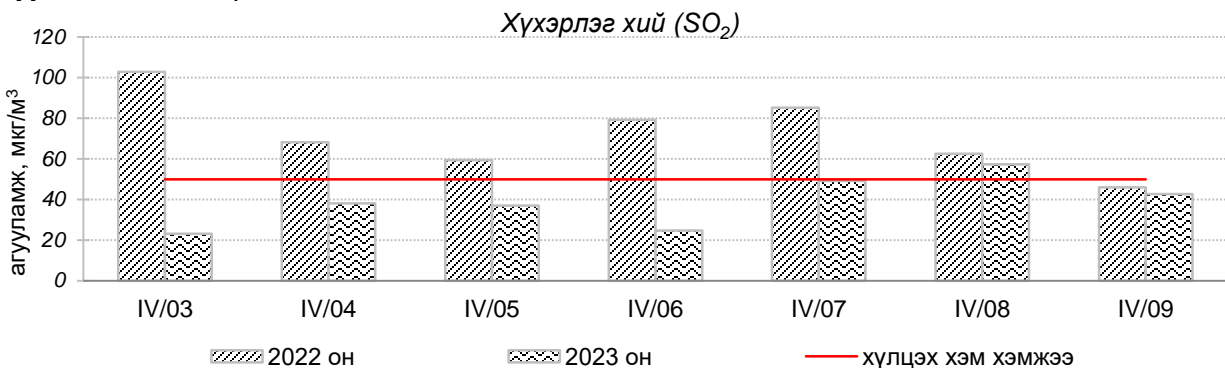


Улаанбаатар хотын агаарын чанарын өнгөрсөн 7 хоногийн мэдээ  
/2023 оны 04 дүгээр сарын 03-09-ний өдөр/

Улаанбаатар хотын агаарт түгээмэл бохирдуулах бодис хүхэрлэг хий /SO<sub>2</sub>/, азотын давхар исэл /NO<sub>2</sub>/, тоосонцор /PM10, PM2.5/, нүүрстөрөгчийн дутуу исэл /CO/, озон /O<sub>3</sub>-ы агууламжийг тодорхойллоо.



Улаанбаатар хотын өнгөрсөн 7 хоногийн агаарын чанар,  
2023 оны 04 дүгээр сарын 03-09-ний өдөр  
/2022 оны мөн үетэй харьцуулснаар/

№	Бохирдуулах бодисын нэр	MNS 4585:2016	7 хоногийн дундаж агууламж, мкг/м <sup>3</sup>		24 цагийн дунджаар хамгийн их агууламж, мкг/м <sup>3</sup>		Стандартаас давсан тохиолдлын тоо, хувиар		Стандартаас давсан, хамгийн их агууламж илэрсэн харуул
		Хүлцэх хэм хэмжээ мкг/м <sup>3</sup>	2022 он	2023 он	2022 он	2023 он	2022 он	2023 он	
1	Хүхэрлэг хий (SO <sub>2</sub> )	50	72 мкг/м <sup>3</sup>	39 мкг/м <sup>3</sup>	263 мкг/м <sup>3</sup>	114 мкг/м <sup>3</sup>	43 %	21 %	1-р хороолол орчим АЧС-аас 2.2 дахин их
2	Азотын давхар исэл (NO <sub>2</sub> )	50	46 мкг/м <sup>3</sup>	42 мкг/м <sup>3</sup>	89 мкг/м <sup>3</sup>	114 мкг/м <sup>3</sup>	38 %	29 %	Баруун 4-н зам орчим АЧС-аас 2.2 дахин их
3	PM10 Тоосонцор	100	113 мкг/м <sup>3</sup>	77 мкг/м <sup>3</sup>	391 мкг/м <sup>3</sup>	177 мкг/м <sup>3</sup>	47 %	23 %	1-р хороолол орчим АЧС-аас 1.7 дахин их
4	PM2.5 Тоосонцор	50	30 мкг/м <sup>3</sup>	29 мкг/м <sup>3</sup>	74 мкг/м <sup>3</sup>	69 мкг/м <sup>3</sup>	18 %	11 %	1-р хороолол орчим АЧС-аас 1.3 дахин их
5	Нүүрстөрөгчийн дутуу исэл (CO)	10000	1287 мкг/м <sup>3</sup>	1310 мкг/м <sup>3</sup>	8531 мкг/м <sup>3</sup>	7819 мкг/м <sup>3</sup>	0 %	0 %	АЧС-аас давсан тохиолдол байхгүй
6	Озон (O <sub>3</sub> )	100	40 мкг/м <sup>3</sup>	43 мкг/м <sup>3</sup>	86 мкг/м <sup>3</sup>	97 мкг/м <sup>3</sup>	0 %	0 %	АЧС-аас давсан тохиолдол байхгүй

Улаанбаатар хотын өнгөрсөн 7 хоногийн цаг агаар,  
2023 оны 04 дүгээр сарын 03-09-ний өдөр  
/2022 оны мөн үетэй харьцуулснаар/

№	Цаг агаарын үзүүлэлт	2022 он	2023 он	Тайлбар
1	Дундаж температур, °C	5.3°C	-2.9°C	8.2°C-аар хүйтэн
2	Салхины дундаж хурд, м/с	2.6 м/с	2.2 м/с	0.4 м/с-ээр бага салхитай
3	Хур тунадасны хэмжээ, мм	0.0 мм	0.0 мм	Хур тунадасгүй

**Улаанбаатар хотын агаарын чанарын индексийн мэдээ  
/2023 оны 04 дүгээр сарын 03-09-ний өдөр/**

	Гэр хороолол орчим										Орон сууцны хороолол	Автозам орчим		Үйлдвэрийн бүс			Алслагд мал бүс
	1-р хороолол	100-н айл	Толгойт	Нисэх	Зурагт	Баян хошуу	Хайлааст	5-н буудал	Шархад	Налайх	13-р хороолол	Баруун 4-н зам	Амгалан	Цахилгаан станц	Мишээл экспо	Зайсан	Ургах Наран хороолол
2023.04.03	SO <sub>2</sub>		SO <sub>2</sub>			PM10			SO <sub>2</sub>			NO <sub>2</sub>					
2023.04.04	SO <sub>2</sub> , NO <sub>2</sub> , PM2.5									NO <sub>2</sub>	NO <sub>2</sub>	NO <sub>2</sub>					
2023.04.05	SO <sub>2</sub> , NO <sub>2</sub> , PM10, PM2.5					PM10				SO <sub>2</sub> , NO <sub>2</sub>	NO <sub>2</sub>	NO <sub>2</sub>					
2023.04.06	SO <sub>2</sub>					SO <sub>2</sub>						NO <sub>2</sub>					
2023.04.07	SO <sub>2</sub> , NO <sub>2</sub> , PM10, PM2.5				SO <sub>2</sub>	PM10	SO <sub>2</sub> , PM10	PM2.5	SO <sub>2</sub> , PM10, PM2.5	SO <sub>2</sub> , NO <sub>2</sub> , PM10, PM2.5	NO <sub>2</sub>	NO <sub>2</sub> , PM10	PM10				
2023.04.08	SO <sub>2</sub> , NO <sub>2</sub> , PM10, PM2.5	PM10			SO <sub>2</sub>	PM10	SO <sub>2</sub> , PM10, PM2.5	SO <sub>2</sub> , PM2.5	SO <sub>2</sub> , PM10, PM2.5	SO <sub>2</sub> , NO <sub>2</sub>	NO <sub>2</sub>	NO <sub>2</sub> , PM10	PM10				
2023.04.09	SO <sub>2</sub> , PM10	PM10				PM10	SO <sub>2</sub>	SO <sub>2</sub> , PM2.5	PM10	PM10	PM10	NO <sub>2</sub> , PM10	PM10		PM10		

Агаарын чанарын индекс	Агаарын чанарын ангилал	Эрүүл мэндэд үзүүлэх нөлөөлөл
<b>0 - 50</b>	Цэвэр	Хүний эрүүл мэндэд сөрөг нөлөөгүй.
<b>51-100</b>	Хэвийн	Агаарын чанарын стандартын шаардлага хангана. Гэхдээ зарим хэт мэдрэг хүмүүст амьсгалын замын өвчний шинж тэмдэг илрэх магадлалтай.
<b>101 – 200</b>	Бага бохирдолтой	Хэт мэдрэг хүмүүсийн эрүүл мэндэд сөрөг нөлөөлөл илэрнэ. Зүрх судас, амьсгалын замын архаг өвчтэй, ялангуяа гуурсан хоолойн багтраа өвчтэй хүмүүс нөлөөлөлд илүү өртөнө.
<b>201 – 300</b>	Бохирдолтой	Хүний эрүүл мэндэд сөрөг нөлөөлөл илэрч эхэлнэ. Хэт мэдрэг хүмүүсийн эрүүл мэндэд сөрөг нөлөөлөл хүндээр илэрнэ.
<b>301- 400</b>	Их бохирдолтой	Удаан хугацаагаар гадаа байхад хүний эрүүл мэндэд мэдэгдэхүйц сөрөг нөлөөлөл үзүүлж болно.
<b>401-500</b>	Маш их бохирдолтой	Хүний эрүүл мэндэд сөрөг нөлөөтэй.

Улаанбаатар хотын агаарын чанар 2023 оны 04 дүгээр сарын 03-09-ний өдрүүдэд Мишээл экспо, Зайсан, Ургах наран хороолол, 100-н айл, Зурагт орчим цэвэр болон хэвийн, Шархад, 5-н буудал, Нисэх 1-р хороолол, Толгойт, Хайлааст, 13-р хороолол, Баруун 4-н зам, Налайх, Баянхошуу, Амгалан орчим ихэнхдээ “Бага бохирдолтой” түвшинд байсан байна.

**ЦАГ УУР, ОРЧНЫ ШИНЖИЛГЭЭНИЙ ГАЗАР  
ОРЧНЫ ШИНЖИЛГЭЭНИЙ ХЭЛТЭС**